

UltraSeal XT® hydro™

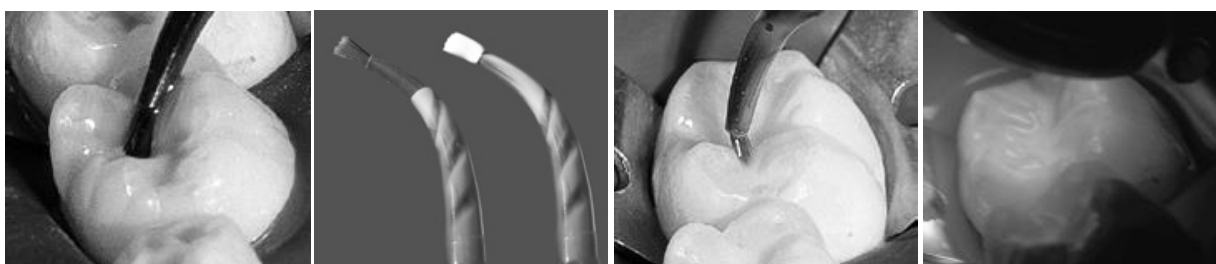
Pečetidlo fisur

Popis:

UltraSeal XT®hydro™ je světlem tuhnoucí, rentgenokontrastní pečetidlo fisur na bázi metakrylátové tixotropní pryskyřice plněné ze 53%. Je hydrofilní, má samoadhezivní vlastnosti. Složení UltraSeal XT® hydro™ dovoluje vizuální ověření okrajové retence pomocí UV světla po aplikaci i při dalších následných kontrolách. UV světlo není součástí balení UltraSeal XT® hydro™.

Indikace:

UltraSeal XT® hydro™ je určen k profylaktickému pečetění fisur a prohlubní



obr. 1

obr. 2

obr. 3

obr. 4

- 1- leptejte
- 2- vytlačte malou kapku UltraSeal XT® hydro™ spirálovým kanálkem kanyly na štěteček kanyly
- 3- pečtejte
- 4- zpolymerujte

Návod k použití:**Pečetidlo fisur a prohlubní**

1. Nasaďte jednorázovou kanylu Inspiral® Brush nebo Blue Micro® na stříkačku Ultra-Etch® 35%.
2. Nasaďte jednorázovou kanylu Inspiral® Brush na stříkačku UltraSeal XT® hydro™.
3. Očistěte povrch fisur – použijte vzduchovou abrazi, tenký diamantový vrtáček na fisury, vzduchový leštící profylaktický systém, směs vody a prášku z pemzy, Consepsis Scrub® nebo profylaktickou pastu UltraPro Tx® Pure,

Pozn.: UltraPro® Tx Pure Prophy Pasta nebo pemzový prášek je doporučován přednostně před profylaktickými pastami, protože se z fisur snadno oplachuje a neucpe je.
4. Izolujte zuby, které budete pečetit, abyste zabránili kontaminaci slivou.
5. Naneste leptadlo na fisury a ponechte působit 20 sekund (obr. 1). Leptadlo ze zubu opláchněte.
6. Zub lehce osušte vzduchem tak, abyste odstranili stojící vodu/ loužičky vody. Zub může být vlhký. Nevysušujte zub.

Pozn.: Pokud používáte air-flow s bikarbonátem sodným, opakujte znovu leptání/ oplach.
7. Před intraorální aplikací vytlačte malou kapku UltraSeal XT® hydro™ na štěteček kanyly (obr. 2).
8. Lehce vtírejte pryskyřici špičkou štětečku do hlubokých fisur (jako byste natírali). Vyhněte se nanesení velkého množství a slévání pryskyřice (obr. 3)
9. S VALO® LED lampou polymerujte v režimu Standardní výkon 20 sekund nebo v režimu Xtra Výkon 3 sekundy. (Lampami s výkonem <math><600\text{mW}/\text{cm}^2</math> polymerujte 40 sekund nebo lampami s výkonem >math>>600\text{mw}/\text{cm}^2</math> polymerujte 20 sekund). (obr. 4)
10. Zkontrolujte okraje a je-li to nutné, upravte okluze.

Pozn.: K vizuální kontrole okrajového uzávěru můžete použít UV světlo. Buď polymerační lampu VALO® s čočkou Black Light speciálně navrženou s filtrem pro UV paprsky, nebo

malé UV světlo, které můžete objednat u Ultradentu. Abyste dosáhli co nejlepšího výsledku, při použití UV světla odkloňte osvětlení křesla.

Upozornění a varování:

1. Před ošetřením pečlivě přečtěte návod k použití pro UltraSeal XT® hydro™. Ujistěte se, že mu rozumíte.
2. Ošetřující i pacient by při polymeraci měli mít ochranné UV brýle.
3. Při polymeraci polymerační lampou VALO®, nebo VALO® s čočkou VALO® Black Light nebo jiným UV světlem buďte opatrní a nesviťte světelným paprskem přímo do očí.
4. Před intraorálním použitím ověřte průtok ze všech stříkaček mimo ústa pacienta. Jestliže cítíte odpor, vyměňte kanylu a zkuste znovu. Používejte pouze doporučené kanyly.
5. Skladujte v pokojové teplotě.
6. Odkloňte světlo na soupravě, abyste zabránili předčasné polymeraci.
7. Pryskyřice mohou způsobovat přecitlivělost. Vyhněte se opakovanému kontaktu nezpolymerovaných dentálních pryskyřic s pokožkou. Nepoužívejte na pacientech se známou citlivostí na akryláty nebo jiné pryskyřice. Jestliže se objeví alergická reakce, dermatitida nebo vyrážka, konzultujte s lékařem.
8. Uzavřete stříkačku uzávěrem ihned po použití, abyste zabránili polymeraci v kanyle a stříkačce.
9. Kanyly a prázdné stříkačky zlikvidujte v souladu s předpisy.
10. Uchovávejte mimo dosah dětí.
11. Používejte ochranné obaly na stříkačky od Ultradentu a /nebo očistěte a desinfikujte stříkačky před použitím na dalším pacientovi.

Upozornění: MSDS, další informace ohledně použití UltraSeal XT® hydro™ a jiných souvisejících produktech najdete na www.ultradent.com.



nepoužívat znovu-
zabraňte křížové kontaminaci

R_X

pouze pro profesionální použití

REF

katalogové číslo

LOT

šarže



zdravotní riziko



spotřebovat do data



recyklovat

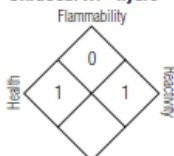


skladovat v pokojové teplotě



viz návod

UltraSeal XT® hydro™



HODNOCENÍ RIZIKA

4-velmi vážné

3-vážné

2-mírné

1-nepatrné

0-minimální

Není určeno pro injekce.

Pouze pro stomatology

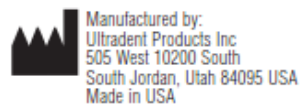
Uchovávejte v chladničce, jestliže nepoužíváte denně.

Po použití zničte.

Pouze pro profesionální použití v ordinacích stomatologů.



UltraSeal XT[®] hydro[™]
Pit & Fissure Sealant



For product SDS please see our
website: www.ultradent.com

ULTRADENT
PRODUCTS, INC.

© Copyright 2016 Ultradent Products, Inc. All Rights Reserved.
10938.8 060916

Stříkačky Ultradent mají datum expirace vyražené na boku stříkačky; skládá se z jednoho písmena a 3 čísel. Písmeno značí šarži používanou pro účely výrobce a 3 číslice datum expirace. První dvě označují měsíc, třetí poslední číslici roku.

Rev:3_2018